

ИНСТРУКЦИЯ

по установке

JDK MCREATOR BLOKBENCH



Разработка модов для Minecraft

JDK Java Development Kit (сокращенно JDK)

- бесплатно распространяемый компанией Oracle Corporation комплект разработчика приложений на языке Java, включающий в себя компилятор Java (javac), стандартные библиотеки классов Java, примеры, документацию, различные утилиты и исполнительную систему Java (JRE).

1. JDK можно скачать с официального сайта Oracle по [ссылке](#).

2. Скачайте сразу исполняемый файл (варианты исполняемых файлов отмечены галочками):



Международная школа
программирования и дизайна



ИНСТРУКЦИЯ

по установке

JDK MCREATOR BLOKBENCH




Разработка модов для Minecraft

Linux	macOS	Windows
Описание продукта / файла		
Размер файла		
Скачать		
Сжатый архив x64		
172.79 MB		
https://download.oracle.com/java/18/latest/jdk-18_windows-x64_bin.zip (sha256 ↗)		
Установщик x64		
153.37 MB		
https://download.oracle.com/java/18/latest/jdk-18_windows-x64_bin.exe (sha256 ↗) ✓		
Установщик MSI x64		
152.25 MB		
https://download.oracle.com/java/18/latest/jdk-18_windows-x64_bin.msi (sha256 ↗)		

Linux	macOS	Windows
Описание продукта / файла		
Размер файла		
Скачать		
Сжатый архив Arm 64		
168.42 MB		
https://download.oracle.com/java/18/latest/jdk-18_macos-aarch64_bin.tar.gz (sha256 ↗)		
Установщик Arm 64 DMG		
167.81 MB		
https://download.oracle.com/java/18/latest/jdk-18_macos-aarch64_bin.dmg (sha256 ↗) ✓		
Сжатый архив x64		
170.48 MB		
https://download.oracle.com/java/18/latest/jdk-18_macos-x64_bin.tar.gz (sha256 ↗)		
Установщик x64 DMG		
169.88 MB		
https://download.oracle.com/java/18/latest/jdk-18_macos-x64_bin.dmg (sha256 ↗) ✓		

Linux	macOS	Windows
Описание продукта / файла		
Размер файла		
Скачать		
Сжатый архив Arm 64		
172.71 MB		
https://download.oracle.com/java/18/latest/jdk-18_linux-aarch64_bin.tar.gz (sha256 ↗)		
Пакет Arm 64 RPM		
154.18 MB		
https://download.oracle.com/java/18/latest/jdk-18_linux-aarch64_bin.rpm (sha256 ↗) ✓		
Сжатый архив x64		
173.84 MB		
https://download.oracle.com/java/18/latest/jdk-18_linux-x64_bin.tar.gz (sha256 ↗)		
Пакет x64 Debian		
149.22 MB		
https://download.oracle.com/java/18/latest/jdk-18_linux-x64_bin.deb (sha256 ↗) ✓		
Пакет x64 RPM		
155.75 MB		
https://download.oracle.com/java/18/latest/jdk-18_linux-x64_bin.rpm (sha256 ↗) ✓		



Международная школа
программирования и дизайна

ИНСТРУКЦИЯ

по установке
JDK MCREATOR BLOKBENCH



Разработка модов для Minecraft

3. Устанавливаем MCreator – ПО для создания модификаций, оптимальная версия 2021.3

Скачайте MCreator по [ссылке](#).

MCreator 2021.3 for Windows
For Minecraft Forge 1.16.5/1.17.1, Data Packs 1.17.x/1.16.x, and Bedrock Edition 1.17.x

EXE installer	64 bit EXE
ZIP archive	64 bit ZIP

By downloading MCreator, you agree with our terms of use.

MCreator 2021.3 for Mac
For Minecraft Forge 1.16.5/1.17.1, Data Packs 1.17.x/1.16.x, and Bedrock Edition 1.17.x

DMG image	64 bit DMG
-----------	------------

By downloading MCreator, you agree with our terms of use.

MCreator 2021.3 for Linux
For Minecraft Forge 1.16.5/1.17.1, Data Packs 1.17.x/1.16.x, and Bedrock Edition 1.17.x

TAR archive	64 bit TAR
-------------	------------

By downloading MCreator, you agree with our terms of use.



Международная школа
программирования и дизайна

ИНСТРУКЦИЯ

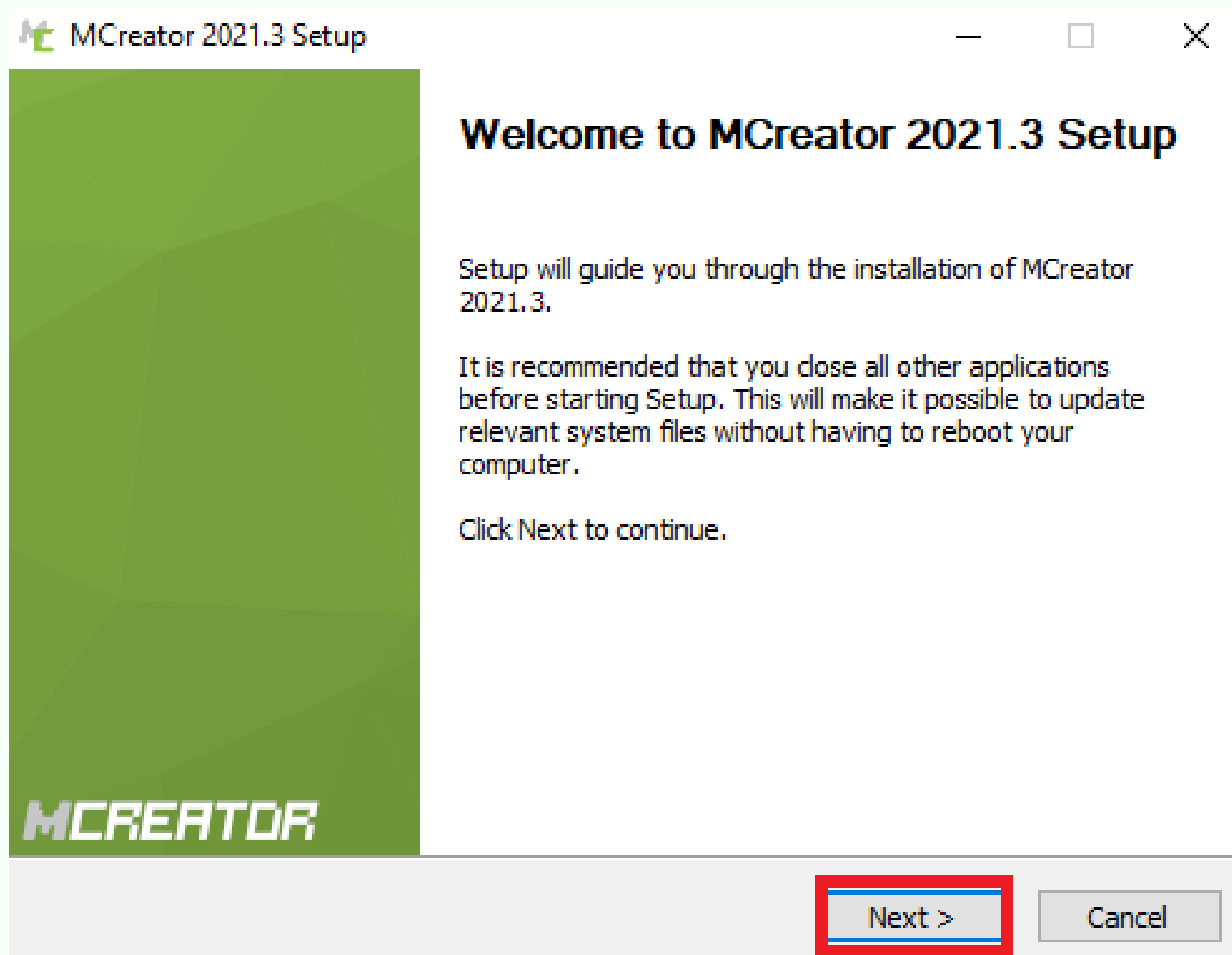
по установке

JDK MCREATOR BLOKBENCH



Разработка модов для Minecraft

Далее установите MCreator -
стандартная установка:



Международная школа
программирования и дизайна

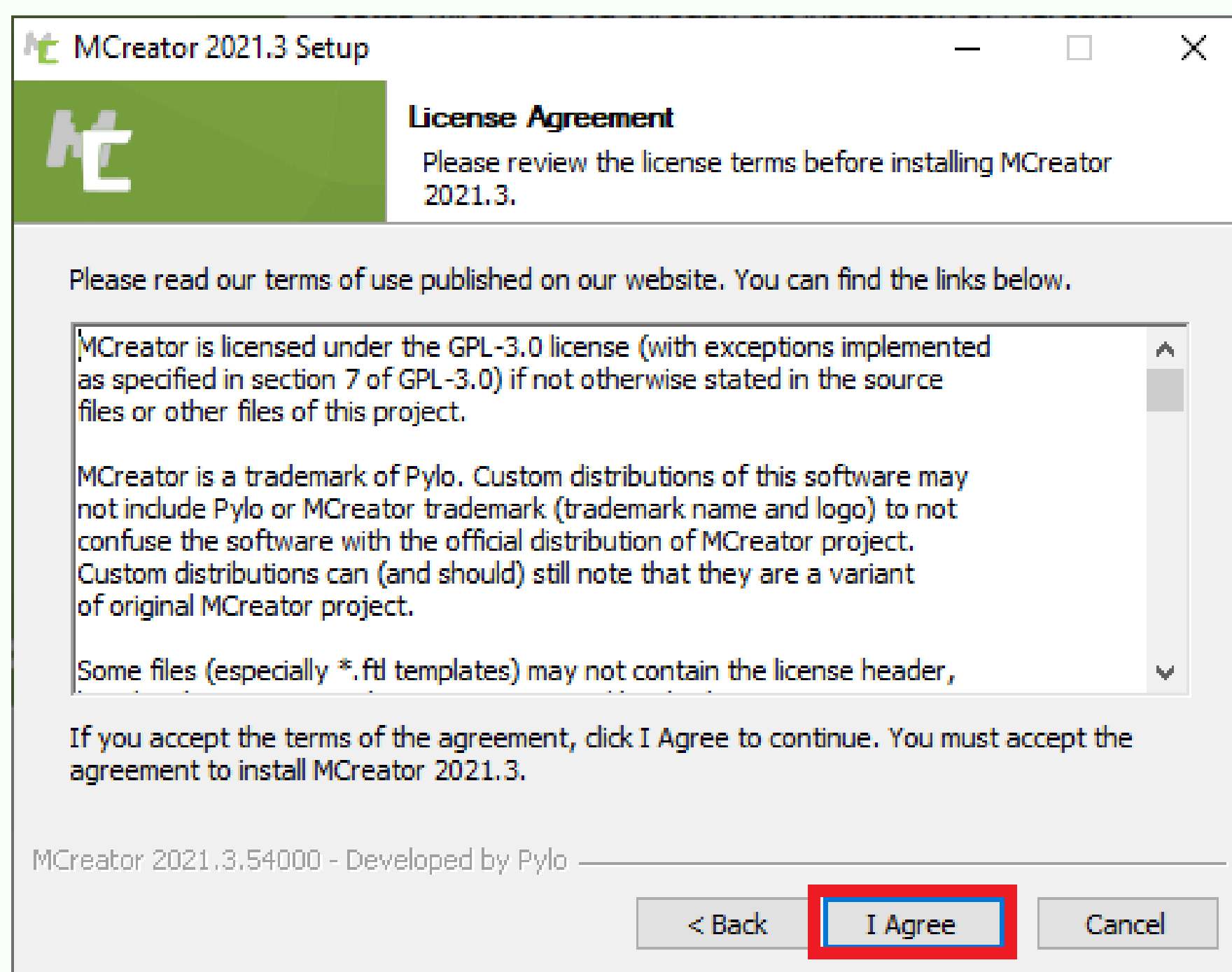
ИНСТРУКЦИЯ

ПО УСТАНОВКЕ

JDK MCREATOR BLOKBENCH



Разработка модов для Minecraft



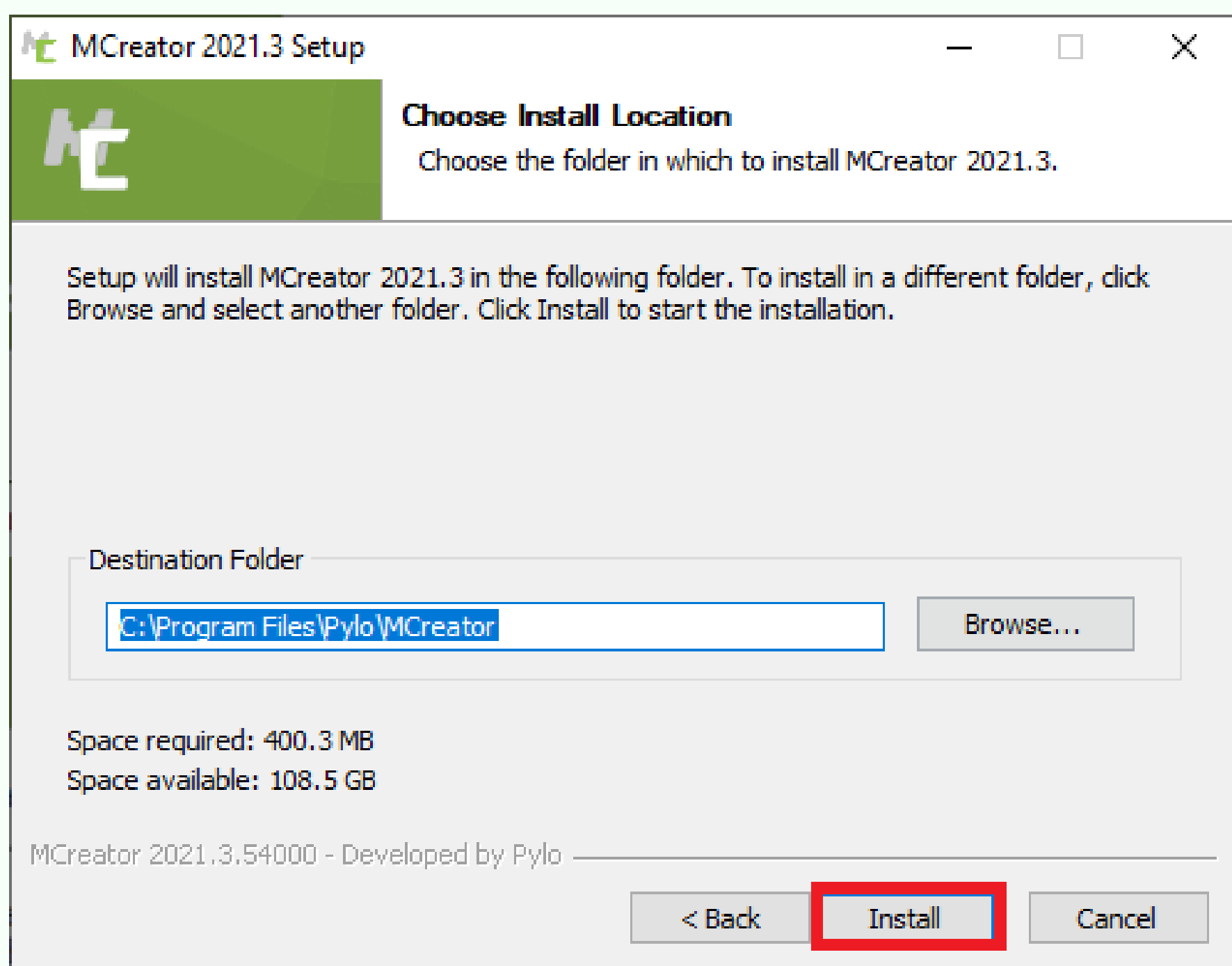
Международная школа
программирования и дизайна

ИНСТРУКЦИЯ

по установке
JDK MCREATOR BLOKBENCH



Разработка модов для Minecraft



Международная школа
программирования и дизайна

ИНСТРУКЦИЯ

по установке

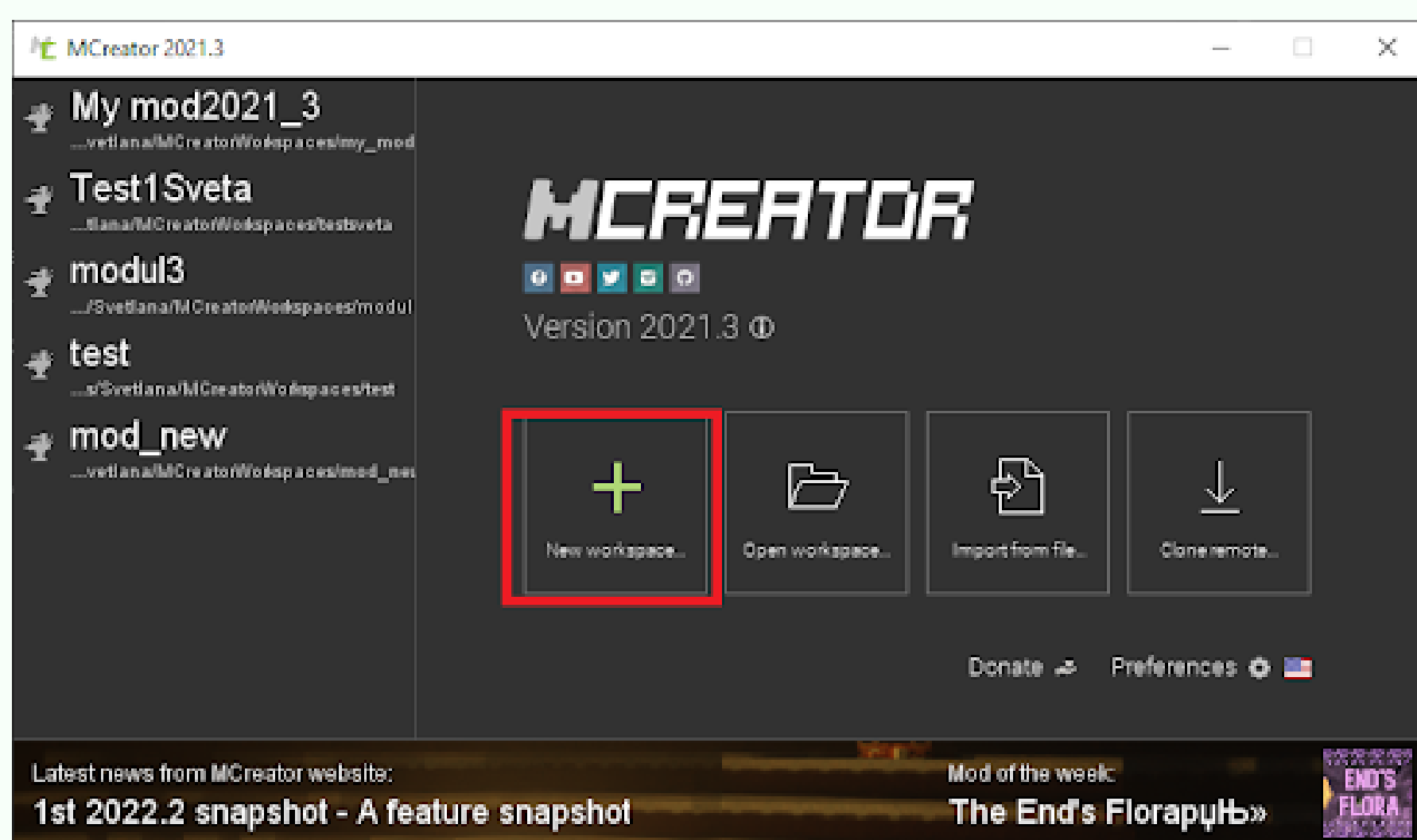
JDK MCREATOR BLOKBENCH



Разработка модов для Minecraft

4. Создаем рабочее пространство (New Workspace).

Откройте MCreator:



Нажмите на «+» и создайте новое рабочее пространство (New Workspace).



Международная школа
программирования и дизайна

ИНСТРУКЦИЯ

по установке
JDK MCREATOR BLOKBENCH



Разработка модов для Minecraft

Придумайте название для Workspace и нажмите Create New Workspace:

New workspace

+ Create new workspace
Enter the workspace details below

Workspace type:

- Minecraft Forge mod
- Fabric Minecraft mod
- Spigot server plugin
- Minecraft add-on
- Minecraft data pack

Mod display name: This name is shown in-game

Mod ID / namespace: Used for mod identification

Minecraft version (generator): Target Java Edition version

Mod Java package name: Used for root of code generator

Workspace folder:

At this time only Minecraft Forge mods offer full feature coverage of MCreator.

! Minecraft Forge mods are Java based mods that work on Minecraft Java Edition and require Minecraft Forge to be installed on clients (and the server) in order for them to work.

Create new workspace Cancel Help



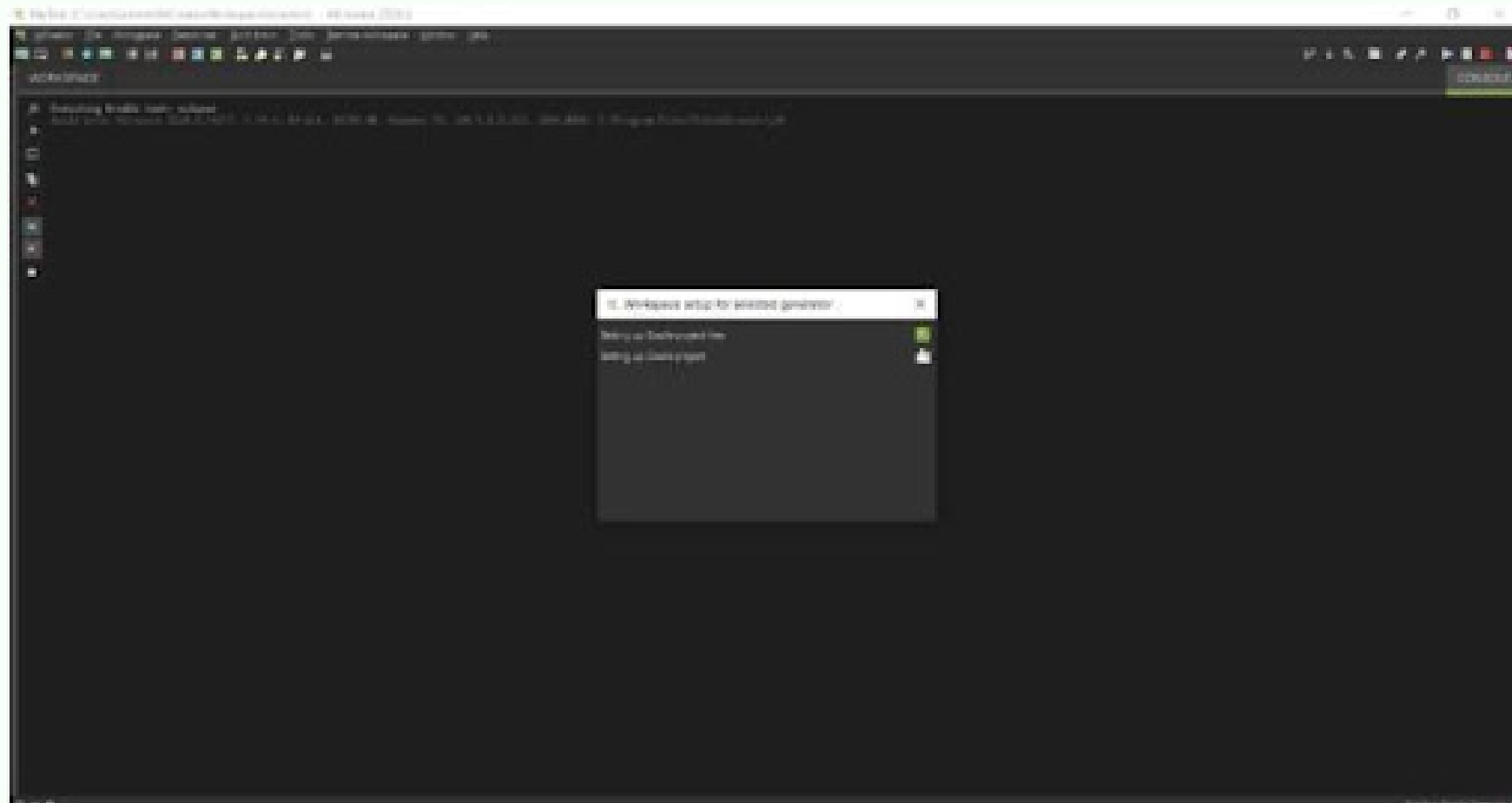
Международная школа
программирования и дизайна

ИНСТРУКЦИЯ

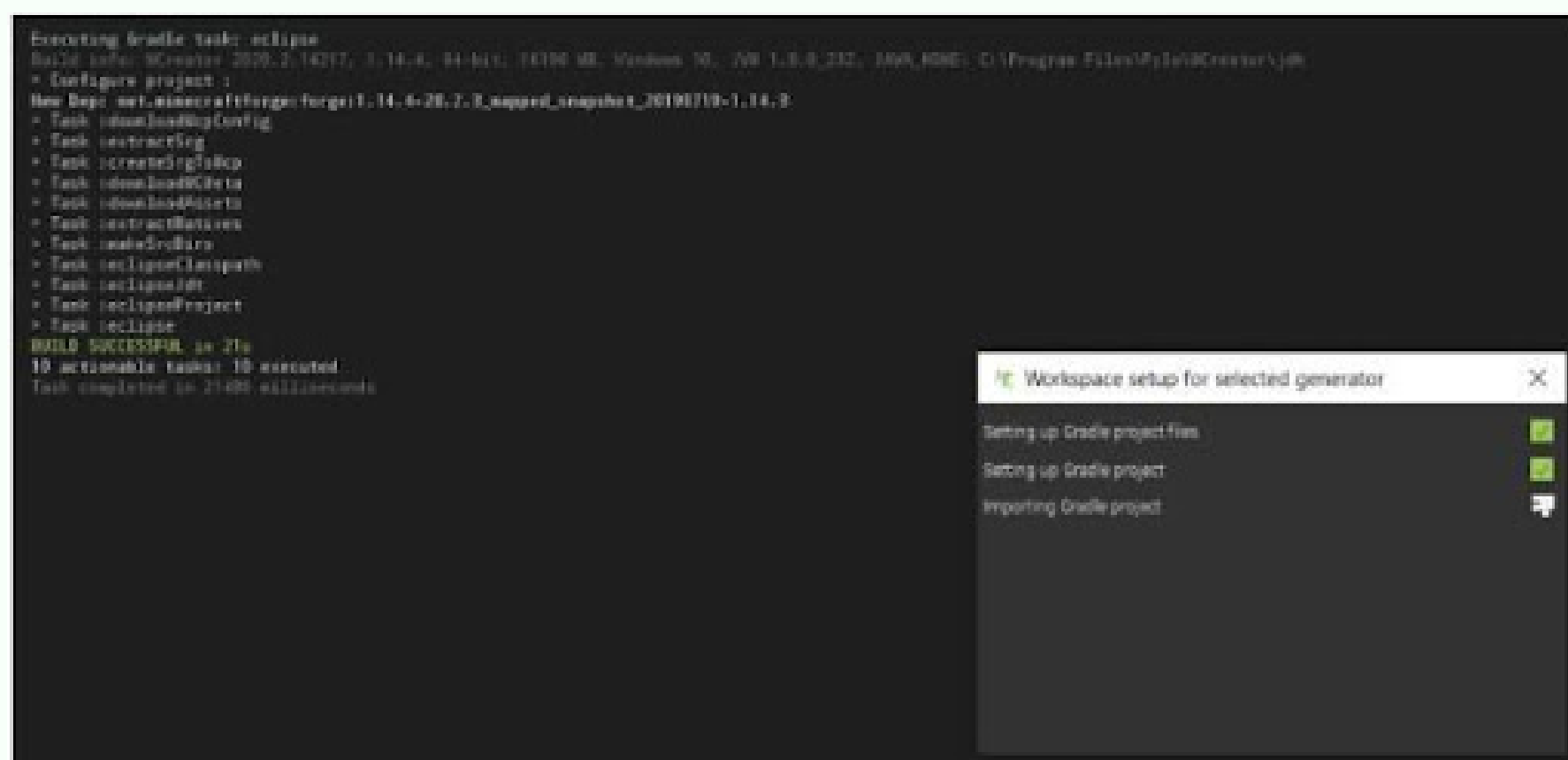
по установке
JDK MCREATOR BLOKBENCH



Разработка модов для Minecraft



Консоль будет сообщать о загрузке
КОМПОНЕНТОВ:



Международная школа
программирования и дизайна

ИНСТРУКЦИЯ

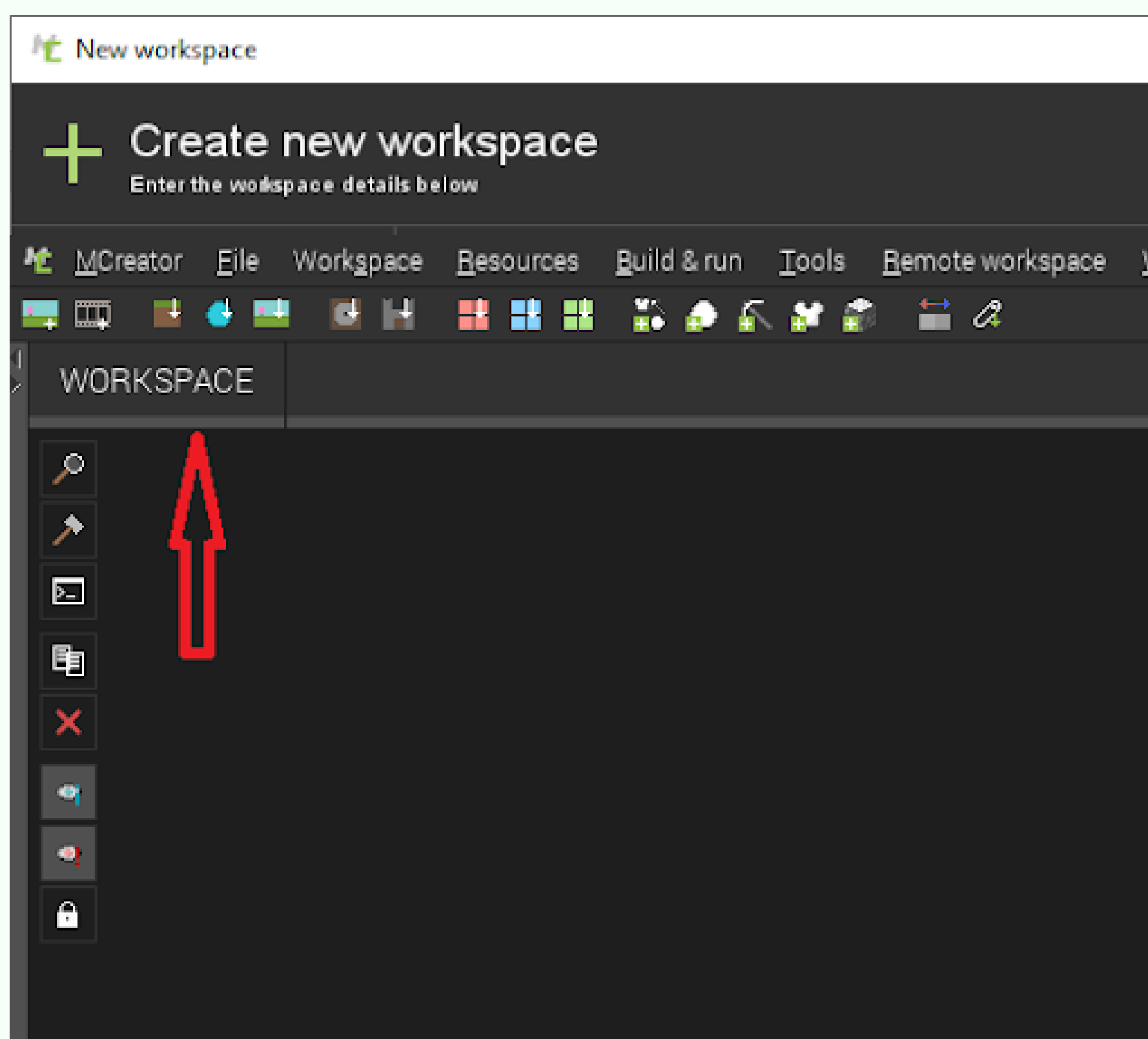
по установке

JDK MCREATOR BLOKBENCH



Разработка модов для Minecraft

Перейдите во вкладку Workspace в левом верхнем углу:



Рабочее пространство готово!



Международная школа
программирования и дизайна

ИНСТРУКЦИЯ

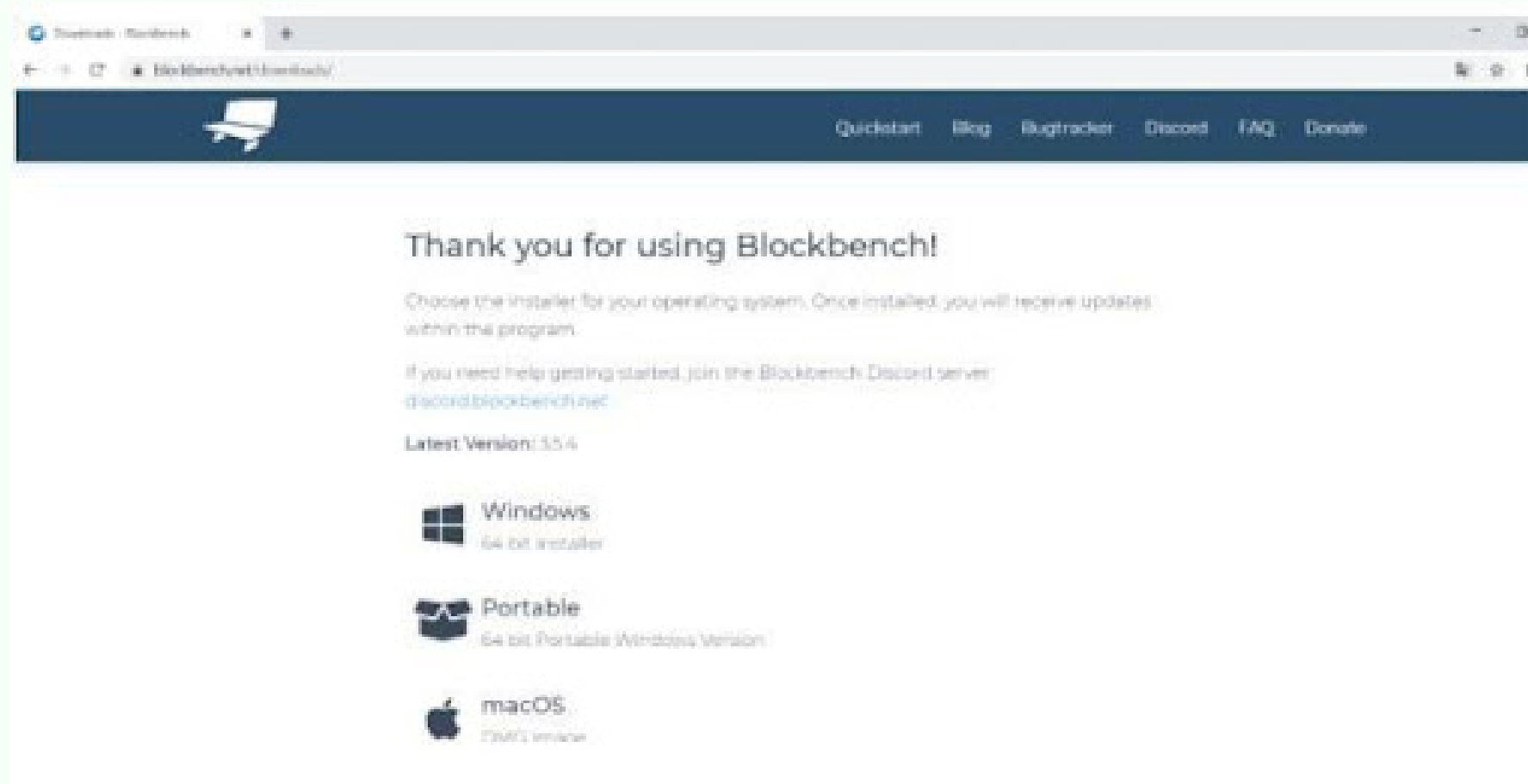
по установке
JDK MCREATOR BLOKBENCH



Разработка модов для Minecraft

5. Устанавливаем BlockVench -
программу для создания 3D моделей.

Скачайте BlockVench [по ссылке](#).



УРА! Можно начинать работу в BlockVench!



Международная школа
программирования и дизайна